

Úrad splnomocnenca vlády Slovenskej republiky pre rozvoj občianskej spoločnosti mapoval prínos mimovládnych neziskových organizácií (MNO) v čase riešenia krízy spôsobenej vojnou na Ukrajine v oblastiach humanitárnej pomoci, dobrovoľníckej činnosti, integrácie a finančných zbierok. Prvý zber dát sa uskutočnil v mesiaci máj 2022. Prieskum doteraz sumárne priniesol dáta z desiatich časových období (od vypuknutia vojny na Ukrajine do 30. apríla; za mesiace máj, jún, júl, august, september, október, november a december) a pokračuje v mesačných intervaloch. Pomáha reflektovať aktuálny stav a zaznamenáva trendy a vývoj pomoci MNO. Správa reflektuje zozbierané **dáta za rok 2022**.

### Metodický rámec

Zber dát je realizovaný **formou dotazníkového prieskumu** – na základe e-mailového a telefonického oslovenia zástupcov MNO. Zoznam zahrnutých organizácií bol zostavený prostredníctvom rešerše ich činností a priebežne ho aktualizujeme na základe informácií z terénu a od oslovených respondentov. Počet oslovených organizácií bol v novembri upravený, zohľadňujúc reaktivitu všetkých organizácií.

Zber dát bol zameraný primárne na: humanitárnu pomoc, dobrovoľníctvo, integráciu a finančné zbierky. Štruktúra zberu prešla aktualizáciami - reflektujúc zmenu štruktúry pomoci MNO.

\*\*\*

**Poznámka k interpretácii dát.** Je potrebné brať na zreteľ, že údaje, ktoré boli v rámci zberu dát za rok 2022 zozbierané (reportované), pochádzajú od rôznych organizácií, ktorých forma pomoci bola v čase menšou. Nakoľko zoznam reportujúcich organizácií nie je stály, vplýva to aj na výsledné dáta. Prípadné výrazné nárasty alebo poklesy možno pripísať aj rôznym formám a typológiám poskytovanej pomoci.

### Rok 2022 v číslach pomoci mimovládnych neziskových organizácií (MNO)

V roku 2022 bolo sumárne oslovených viac než **105 mimovládnych neziskových organizácií**. Každý mesiac sa počet organizácií, ktoré nám poskytli dáta odlišoval v závislosti od intenzity poskytovanej pomoci (zoznam oslovených a rovnako aj zapojených organizácií v prezentácii výsledkov zberu).

Na základe monitorovacieho obdobia: **február až december 2022** je možné konštatovať nasledovné:

Objem finančných zbierok v sumárnej výške: **16 762 338,80 €**.

Objem humanitárnej pomoci v sumárnej tonáži: **11 122,24 ton**.

Počet osobohodín integračnej činnosti: **512 480 osobohodín**.

Počet osobohodín dobrovoľníckej práce: **424 013 osobohodín**.

Počet dobrovoľníkov zapojených cez MNO po mesiacoch: **od februára do apríla: 6 944, máj: 4 380, jún: 1 284, júl: 1 053, august: 1 015, september: 683, október: 634, november: 645 a december: 586**.

Približná sumárna hodnota práce vykonanej dobrovoľníkmi a expertmi na integráciu: **3 474 389,03 €**

*\*\*prepočet cez koeficient minimálnej mzdy 3,71 €*

### Parciálne vyjadrenie humanitárnej pomoci:

Objem potravinovej pomoci v sumárnej tonáži: **7 490,81 ton**.

Objem materiálnej pomoci (šatstvo, deky, drogéria a iné) v sumárnej tonáži: **3 134,42 ton**.

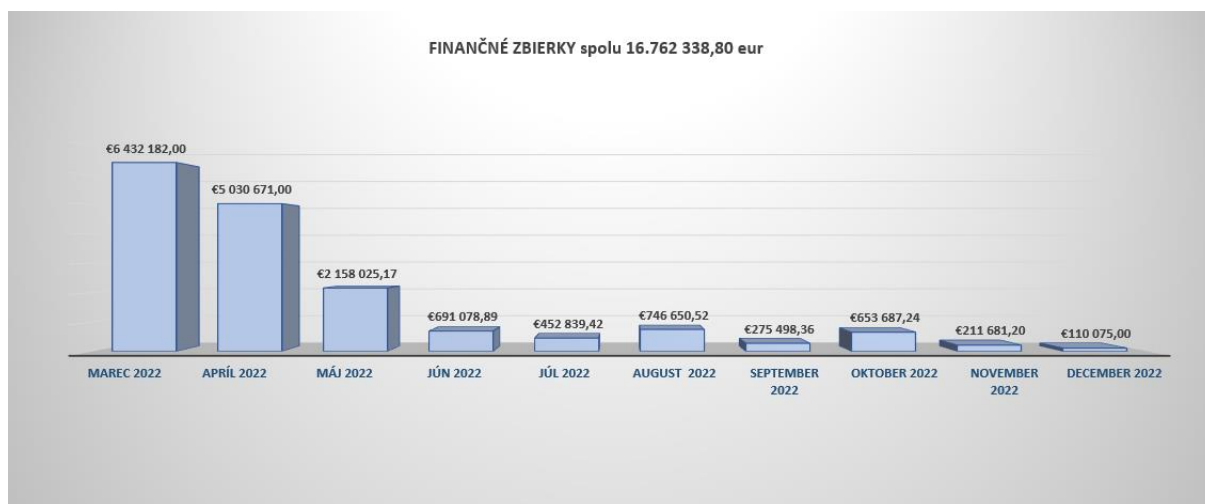
Objem poskytnutého zdravotníckeho materiálu v sumárnej tonáži: **400,06 ton**.

Objem inej/všeobecnej pomoci v sumárnej tonáži: **96,95 ton**.

## Finančné zbierky

Celkový finančný obnos (monitorovacie obdobie február – december 2022), ktorý MNO vyzbierali na pomoc odídencom a odídenkyniam z Ukrajiny, predstavuje spolu **16 762 338,80 €**.

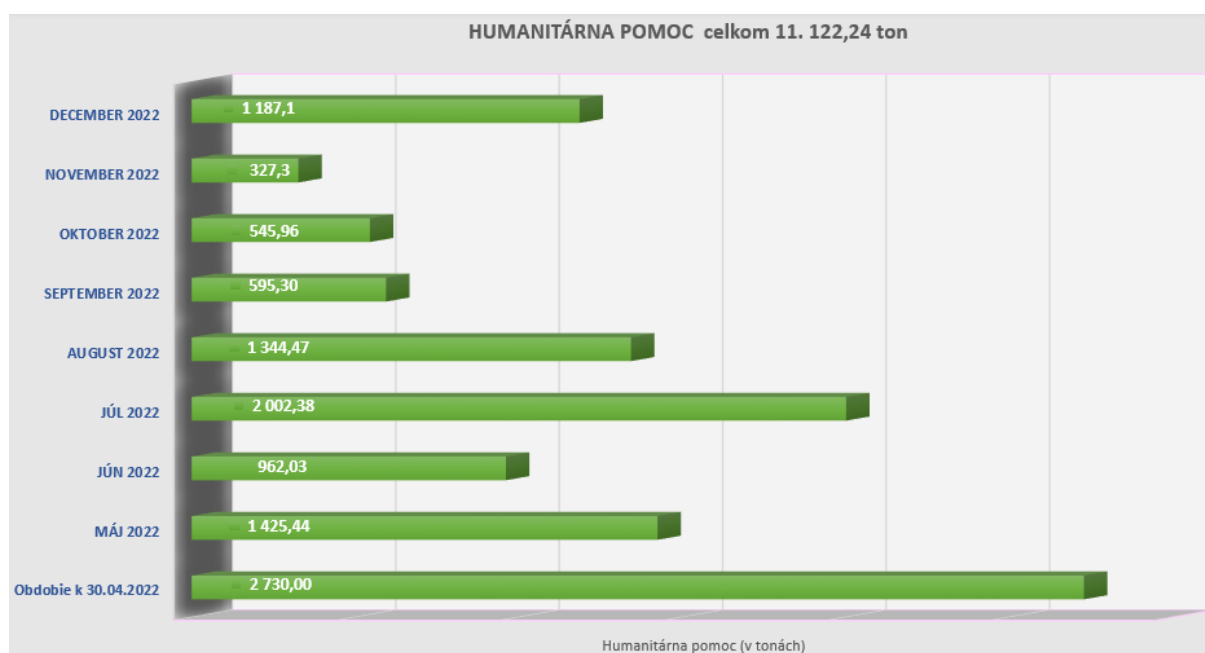
Najväčší objem vyzbieraných financií evidujeme v začiatkoch konfliktu. V marci bol vyzbieraný objem financií vo výške **6 432 182 €**. Rovnako vysoké čísla vykazuje mesiac apríl: **5 030 671 €**. Následne je možné sledovať klesajúcu tendenciu v oblasti finančných zbierok – v mesiaci december: **110 075 €**. Klesajúcu tendenciu možno interpretovať ako následok postupného špecifikovania foriem pomoci.



## Humanitárna pomoc

Celkový objem humanitárnej pomoci (monitorovacie obdobie február – december 2022), ktorý MNO distribuovali na pomoc odídencom a odídenkyniam z Ukrajiny, predstavuje spolu **11 122,24 ton**.

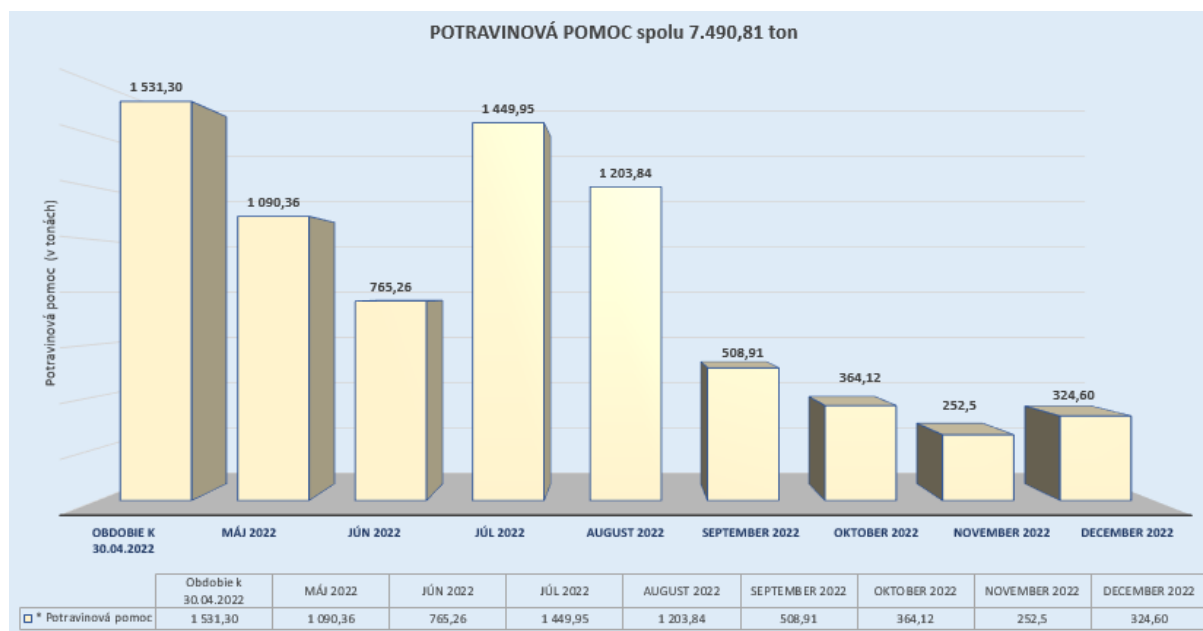
Najvyšší objem humanitárnej pomoci bol distribuovaný v prvých mesiacoch vojny. V období do konca apríla 2022 evidujeme humanitárnu pomoc v objeme **2 730 ton**. Nasledujúce mesiace humanitárna pomoc vykazovala kolísavý charakter. Štatisticky zaujímavé je opätovné zvýšenie (re)distribuovanej pomoci v mesiaci december 2022 (obdobie Vianoc a Nového roka) v sumárnej tonáži **1 187,10 ton**.



## Humanitárna pomoc v parciálnom vyjadrení (potravinová, materiálna, zdravotnícka a iná pomoc)

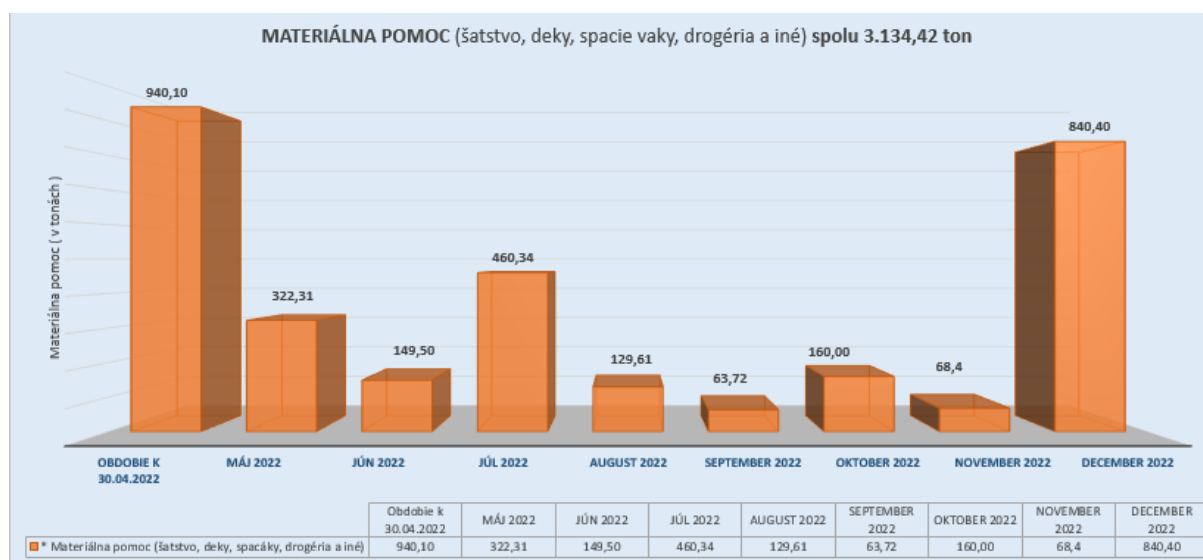
V rámci **potravinovej pomoci** (monitorovacie obdobie február – december 2022), MNO distribuovali na pomoc odídencom a odídenkyniam z Ukrajiny, sumárne **7 490,81 ton potravín**.

Celkové objemy poskytnutej potravinovej pomoci sa odlišovali v závislosti od aktuálnych možností MNO. Najvyšší objem sme zaznamenali v období do apríla: **1 531,30 ton**. Silné boli rovnako aj letné mesiace: júl (**1 449,95 ton**) a august (**1 203,84 ton**). V ďalších mesiacoch badať klesajúci trend.



V rámci **materiálnej pomoci** (monitorovacie obdobie február – december 2022), MNO distribuovali na pomoc odídencom a odídenkyniam z Ukrajiny, sumárne **3 134,42 ton materiálu**.

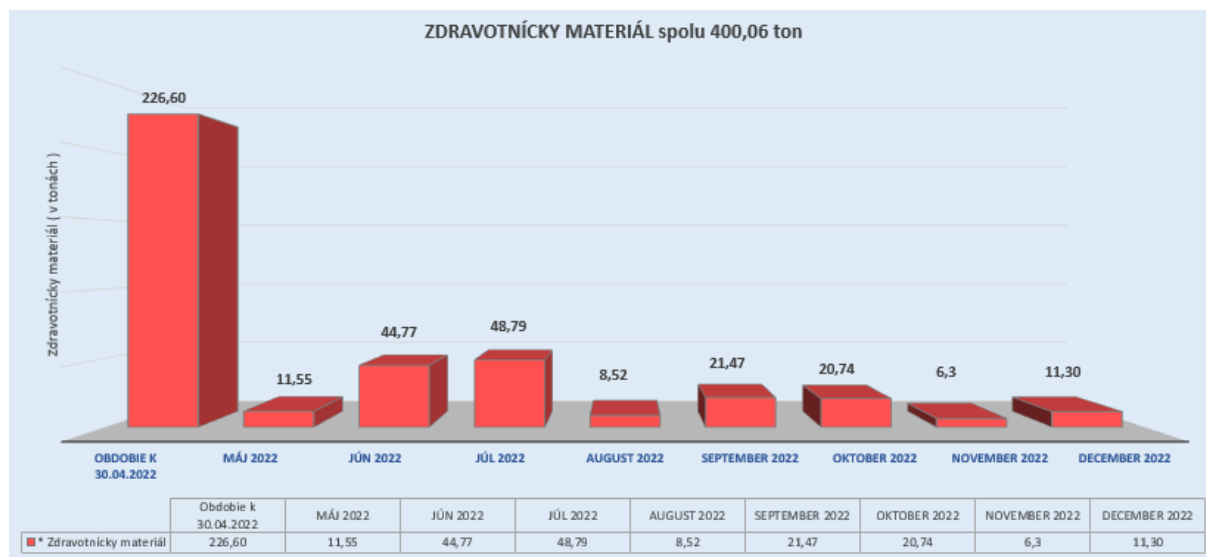
V prípade materiálnej pomoci možno považovať za zaujímavý vývoj na začiatku a na konci roka 2022. Nakoľko od obdobia do apríla 2022, kedy evidujeme materiálnu pomoc na úrovni **940,10 ton**, možno sledovať razantný útlm, ktorý zvrátil mesiac december: **840,40 ton**. V rámci materiálnej pomoci boli distribuované rôzne druhy materiálu: šatstvo, deky, spacie vaky, drogéria a iné, podľa potreby.<sup>1</sup>



<sup>1</sup> Druh materiálnej pomoci sa vždy odvíjal od aktuálnych možností MNO v súlade s požiadavkami odídencom.

V rámci **zdravotníckej pomoci** (monitorovacie obdobie február – december 2022), MNO distribuovali na pomoc odídencom a odídenkyniam z Ukrajiny, sumárne **400,06 ton zdravotníckeho materiálu**.

Pri poskytovaní zdravotníckeho materiálu zo strany MNO treba brať na zreteľ charakter vývoja bojov. Kým v období do apríla 2022 (počiatočné štádium vojny) bol distribuovaný sumárne najvyšší objem zdravotníckeho materiálu: **226,60 ton**. V ostatných mesiacoch badať razantne klesajúcu tendenciu. Je zrejme následkom prebratia iniciatívy zo strany štátu a mechanizmov pomoci EÚ a EK.



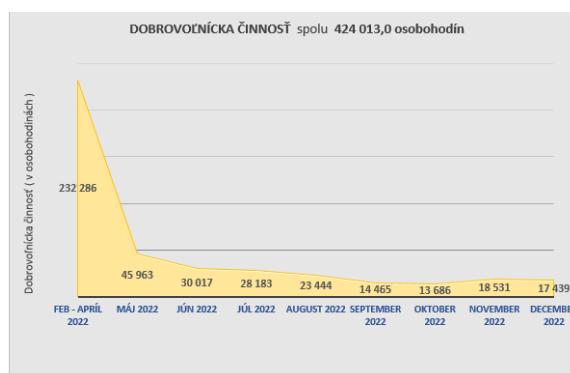
### Počet dobrovoľníkov a dobrovoľnícka činnosť zo strany MNO

Počet zo strany MNO zapojených dobrovoľníkov a dobrovoľníčok v rámci monitorovacieho obdobia február až december 2022, vykazoval zaujímavý – síce klesajúci, ale vysoko adaptabilný charakter. Počet dobrovoľníkov bol nárazovo najvyšší v období začiatku konfliktu – do konca apríla spolu **6 944**. Následne možno badať dlhodobu klesajúcu tendenciu, kedy sa číslo ustálilo okolo **600** dobrovoľníkov, čo predstavuje *tzv. stabilnú dobrovoľnícku základňu*. Klesanie počtu dobrovoľníkov bolo zapríčinené aj preklasifikovaním práce z dobrovoľníckej, na systematickú – platenú činnosť s cieľom integrácie.

Približná hodnota práce vykonanej dobrovoľníkmi: **1 573 088,23 €**.

*\*\* prepočet cez koeficient minimálnej mzdy 3,71 €*

Počet dobrovoľníkov zapojených cez MNO po mesiacoch: **od februára do apríla: 6 944, máj: 4 380, jún: 1 284, júl: 1 053, august: 1 015, september: 683, október: 634, november: 645 a december: 586**.



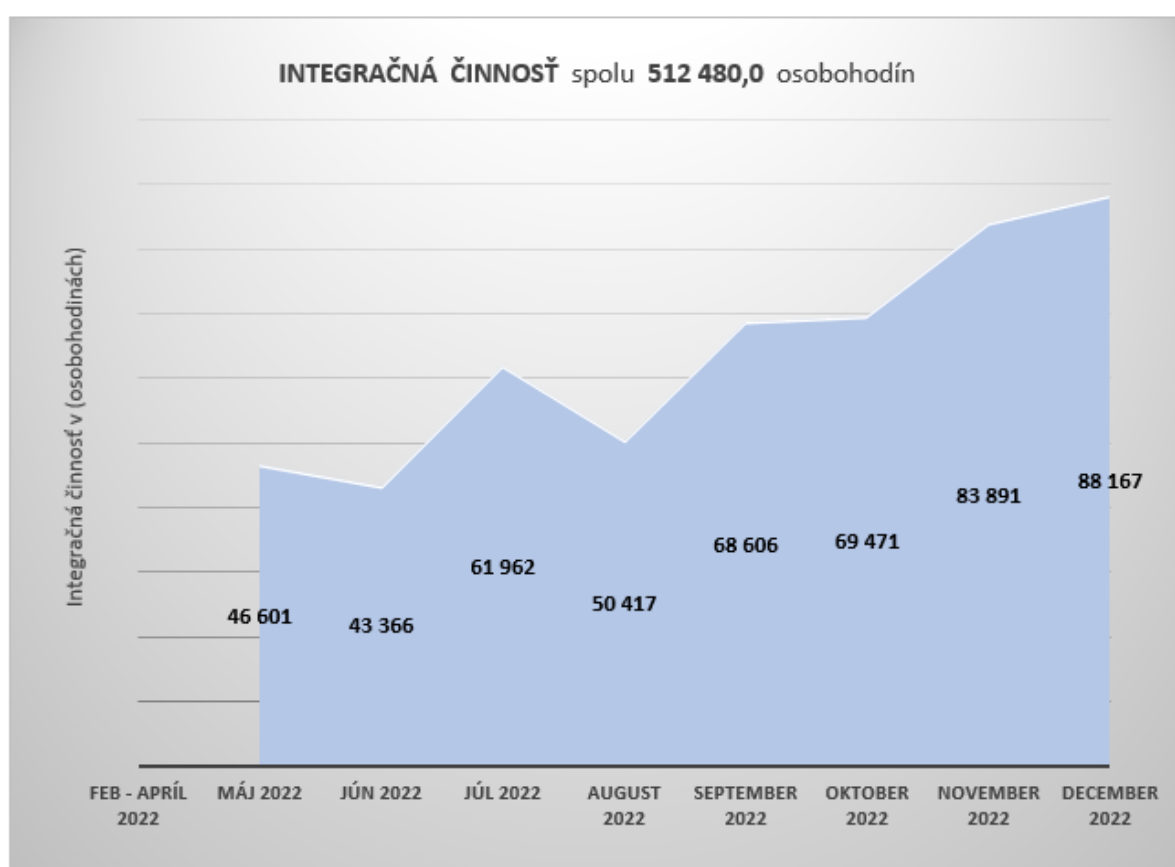
## Integračná činnosť<sup>2</sup>

V rámci mesiaca máj 2022 sme do zberu dát inkorporovali aj dáta o platenej integračnej činnosti. Monitorovacie obdobie máj – december 2022 ukázalo, že v rámci systematickej integračnej činnosti bolo vykonaných **512 480 osobohodín** platenej práce. Integračná činnosť má systematicky stúpajúci trend. Začínajúc mesiacom máj: **46 601** osobohodín, až po mesiac december: **88 167** osobohodín.

V prípade ak prepočítame sumárny objem odpracovaných osobohodín v rámci integračnej činnosti (512 480 osobohodín) do finančného vyjadrenia:

Približná hodnota vykonanej integračnej práce: **1 901 300,8 €**.

*\*\* prepočet cez koeficient minimálnej mzdy 3,71 €*



<sup>2</sup> Platená práca v zmysle platných právnych predpisov.

### Orientačná mapa pôsobnosti MNO zapojených do zberu dát<sup>3</sup>



<sup>3</sup> **Lokálna úroveň SR:** Banská Bystrica, Bratislava, Demjata, Družstevná pri Hornáde, Dunajská Streda, Gabčíkovo, Gerlachov, Humenné, Kamenica nad Hronom, Košice, Košický samosprávny kraj, Krupina, Levice, Liptovský Hrádok, Lučenec, Malacky, Martin, Michalovce, Nitra, Nové Zámky, Opatovská Nová Ves, Piešťany, Prešov, Rajecké Teplice, Rohovce, Rožňava, Senica, Šurany, Trenčín, Trnava, Trstená, Ubla, Veľké Slemence, Vyšné Nemecké, Zvolen, Žilina

**Okresná úroveň SR:** okres Bardejov, okres Poprad, okres Zvolen, okres Banská Bystrica

**Regionálna úroveň SR:** Banskobystrický samosprávny kraj, Košický samosprávny kraj, Prešovský samosprávny kraj

**Národná úroveň SR:** celé územie SR

**Na Ukrajine:** Mukačevo, Žitomir, Ternopil, Talne, Khust, západná Ukrajina - Zakarpatská oblasť